



Tabletochki



Національний  
банк України

# ІНСТРУКЦІЯ



**Благодійний збір монет  
номіналом у 25 копійок  
для допомоги онкохворим дітям**

**За підтримки МОН**

Національний Банк України та благодійний фонд «Таблеточки» за підтримки Міністерства освіти та науки України запрошують **з 1 по 30 вересня 2021 року** долучитись до благодійної акції «Монетки дітям», щоб у простий та веселий спосіб зібрати монети та перетворити їх на допомогу для онкохворих дітей.

Монети номіналом у **25 копійок** вийшли з обігу майже рік тому, але у багатьох з нас вони й досі лежать у скарбничках без діла. Кожна така монета, кожні **25 копійок** — це крок назустріч здоровому дитинству для сотень дітей.





**Об'єднаймося заради допомоги дітям!**



## Як підготуватися до збору?

**1** Визначте час проведення акції в період з 1 до 30 вересня 2021 року. Ми рекомендуємо щонайменше один тиждень для збору монет. Будь ласка, врахуйте, що монети потрібно здати у банк до 30 вересня.

**2** Оголосіть про збір монет номіналом у 25 копійок у вашому колективі:

-  попросіть керівників розповісти про акцію, чому вона важлива та як вона допоможе дітям;
-  роздрукуйте оголошення про акцію та розмістіть його на дошках оголошень. Ми підготували для вас [плакати](#);
-  зробіть публікацію в соціальних мережах та месенджерах вашої організації/навчального закладу;
-  опублікуйте новину в групах та чатах вашого колективу.

### Приклад тексту:

*Друзі! Наш колектив бере участь в акції «Монетки дітям», яку організує Національний Банк України та благодійний фонд «Таблеточки». Усі зібрані кошти надійдуть на допомогу онкохворим дітям.*

*З « » по « » вересня у нашому вестибюлі стоятиме пляшка, в яку усі охочі можуть кидати монети номіналом у 25 копійок. Якщо у вас вдома є такі монети, будь ласка, долучайтеся до акції!*

*Монети номіналом у 25 копійок вийшли з обігу майже рік тому, але у багатьох з нас вони й досі лежать у скарбничках без діла. Кожні 25 копійок — це крок назустріч одужанню для онкохворих дітей.*


***Об'єднаймося заради допомоги їм!***





# Як провести збір?

- 1** Візьміть порожню 5-літрову або 1.5-літрову пластикову пляшку з-під води, зніміть з неї кришку (не викидайте її, вона знадобиться, щоб закрити пляшку під час транспортування).
- 2** Зніміть з пляшки етикетку та замініть її на етикетку про акцію або, якщо ви проводите збір у навчальному закладі, запропонуйте дітям самим створити таку.
- 3** Розмістіть пляшку в популярному місці під наглядом — наприклад у вестибюлі біля охоронця, біля викладацького столу, на рецепції.
- 4** Зробіть перший крок самі — киньте у пляшку кілька монет. Це заохотить інших долучитися.
- 5** За бажанням, проведіть «Лекцію благодійності» — розкажіть, чому допомагати іншим важливо та як допомагати об'єднуючись.
- 6** Розпаліть дух змагань — сформууйте окремі команди та запропонуйте їм збирати монети в окремі пляшки:



-  в кінці акції зважте пляшки: у кого важча — у того й більше монет, або викладіть ланцюжок з монеток вздовж коридору і позмагайтеся за найдовший;

*Якщо ви проводите збір у навчальному закладі:*

-  запропонуйте учням зробити картини чи фігурки з монеток;
-  проведіть конкурс на найкращий дизайн етикетки та пляшки для збору монет.

- 7** Діліться фотографіями акції у соцмережах з хештегом

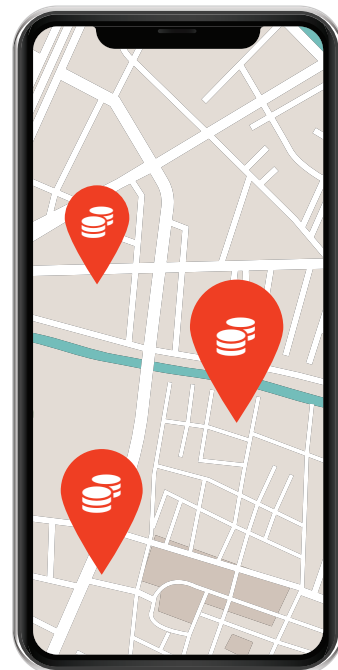
**#МОНЕТКИДІТЯМ**

та відмічайте **@tabletochki\_** в Instagram та **@tabletochki** у Facebook.



# Як передати кошти на допомогу дітям?

- 1** Знайдіть найближче до вас відділення банку, що приймає монети.
- 2** Призначте відповідальну особу за доставлення монет у відділення. Це може бути член колективу або хтось із батьків учнів.
- 3** Після закінчення акції, до **30 вересня** відвезіть пляшки з монетами до обраного банківського відділення. Напередодні зателефонуйте у відділення та повідомте, що плануєте привезти монети. Домовтеся про зручний час, щоб уникнути черг у відділенні.
- 4** Повідомте касира про те, що ви переказуєте всі зібрані кошти в **благодійний фонд «Таблеточки»**.



У будь-якому банку-партнері зробіть переказ за реквізитами:

АТ «Райффайзен Банк»  
МФО 300335  
Отримувач: БФ «Таблеточки»  
Код отримувача : 38805429  
Рахунок отримувача: UA29 3808 0500 0000 0026 0017 4144 1  
Платник: ПІБ представника колективу

Призначення платежу: Благодійний внесок Акція «Монетки дітям»  
\_\_\_\_\_ (назва населеного пункту, де знаходиться ваша установа)  
\_\_\_\_\_ (назва вашої установи).

У відділенні «ОЩАДБАНКу» зробіть переказ за реквізитами:

ПАТ «ОЩАДБАНК»  
МФО 300465  
Отримувач: БФ «Таблеточки»  
Код отримувача : 38805429  
Рахунок отримувача: UA26 3004 6500 0000 0260 0230 1157 6  
Платник: ПІБ представника колективу

Призначення платежу: Благодійний внесок Акція «Монетки дітям»  
\_\_\_\_\_ (назва населеного пункту, де знаходиться ваша установа)  
\_\_\_\_\_ (назва вашої установи).

- 5** Щоб отримати диплом про участь в акції та звіт про використання зібраних вами коштів, заповніть анкету.



# Куди звертатися з питаннями або за порадою?

Більше про акцію дізнавайтесь на [сайті](#). Фонд завжди радо відповість на ваші питання про акцію. Саме тому ми підготували для вас розділ «Питання та відповіді».

Якщо ви не знайшли відповіді на своє запитання,

 напишіть нам на пошту  
[monetki@tabletochki.org](mailto:monetki@tabletochki.org)


 телефонуйте за номером  
**0-800-339-713** з 10.00 до 18.00

Стежте за новинами акції на сторінках у соціальних мережах

 **Tabletochki**

[Facebook](#), [Instagram](#), [Viber](#)



 **Національний  
банк України**

[Facebook](#), [Instagram](#), [Telegram](#)



*«Таблеточки» —  
благодійний фонд,  
який **вже 10 років** допомагає  
онкохворим дітям в Україні.  
Фонд працює в чотирьох напрямках:  
адресна допомога сім'ям, системна  
допомога дитячим онковідділенням,  
захист прав дітей і професійний  
розвиток медичного персоналу.  
Щомісяця під опікою фонду  
500 сімей і 21 онковідділення  
по всій Україні. За час роботи  
фонду **понад 5000** сімей  
отримали **адресну**  
допомогу.*

